

คู่มือวิธีใช้งาน E-Service

องค์การบริหารส่วนตำบลเสม็ด อำเภอเมืองบุรีรัมย์ จังหวัดบุรีรัมย์

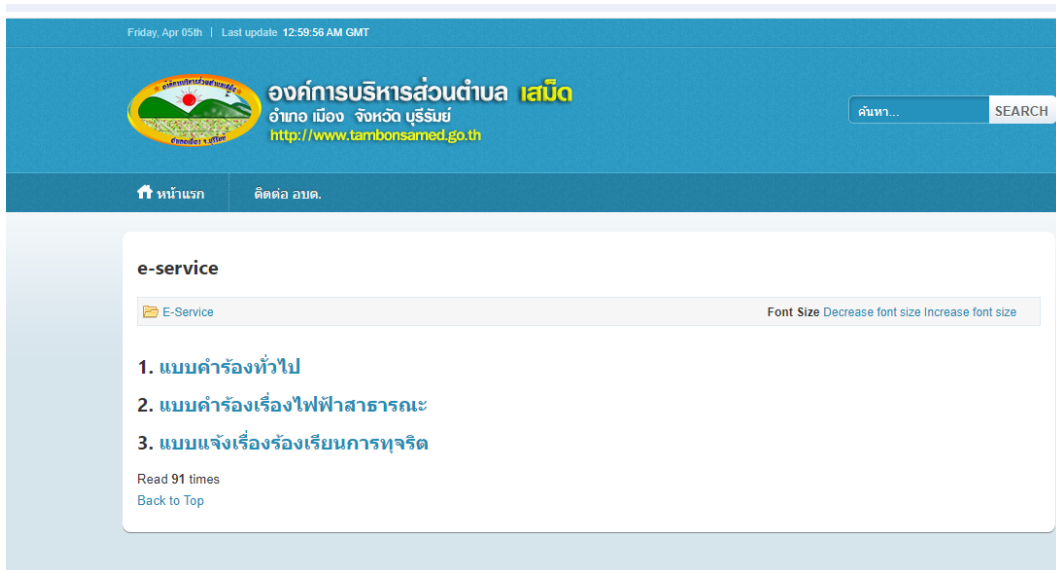
1. เข้าหน้าเว็บไซต์ <https://www.tambonsamed.go.th/main.php>



2. หาเมนู E-Service แล้วคลิก

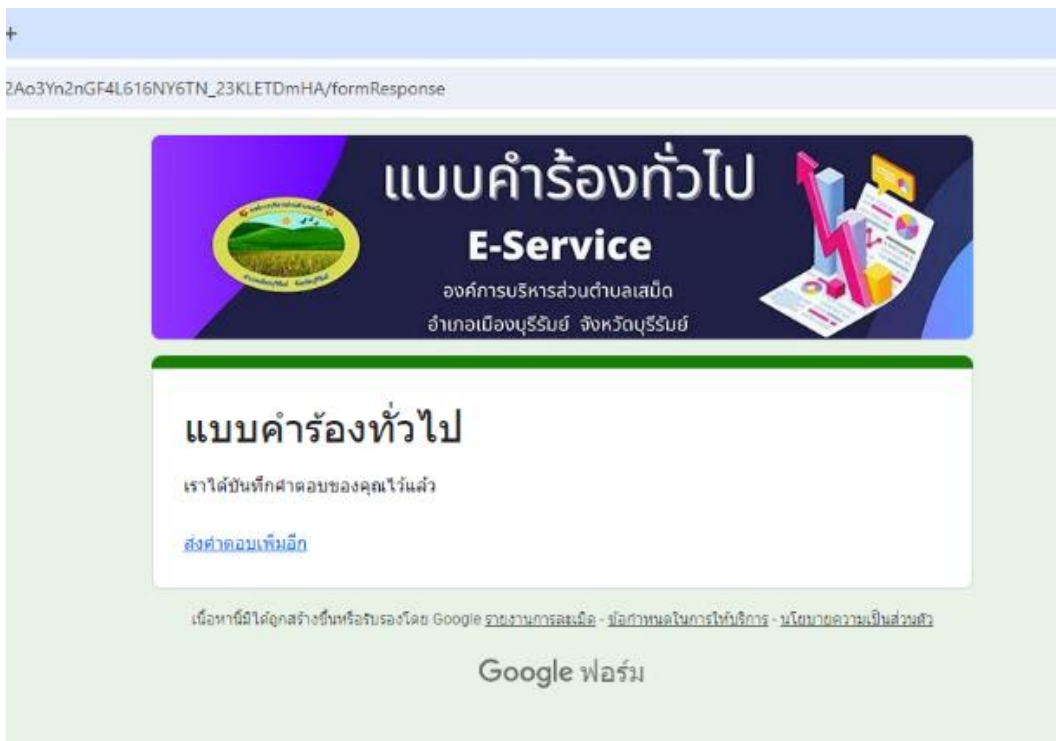


2. เลือกบริการ E-Service ตามความประสงค์ที่จะขอรับบริการ ดังนี้
1. แบบคำร้องทั่วไป
 2. แบบคำร้องเรื่องไฟฟ้าสาธารณะ
 3. แบบแจ้งเรื่องร้องเรียนการทุจริต

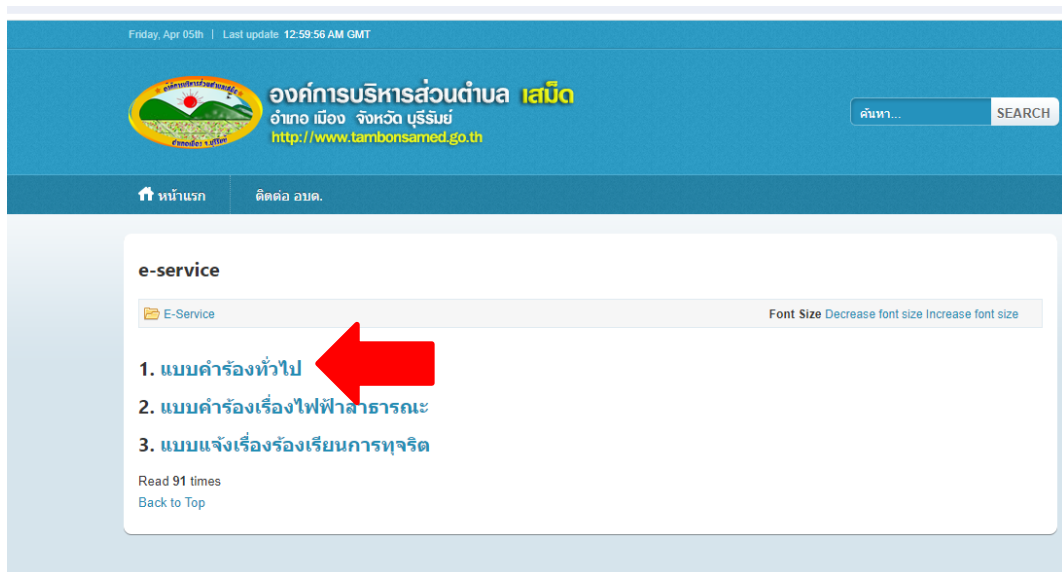


2. ทำการกรอกข้อมูลให้ครบถ้วน จากนั้นให้คลิกในช่องระบบจะแจ้งว่า “เราได้บันทึกคำตอบของคุณไว้แล้ว”

ส่ง



3. ตัวอย่าง การเลือก “แบบคำร้องทั่วไป”



ในหน้าแบบคำร้องทั่วไป จะปรากฏข้อความ ดังนี้



4. ทำการกรอกข้อมูลให้ครบถ้วน **1** จากนั้นให้คลิกในช่อง **ส่ง** **2**
ระบบจะแจ้งว่า “เราได้บันทึกคำตอบของคุณไว้แล้ว”

The form contains the following fields:

- ข้าพเจ้า ***
 - นาย
 - นาง
 - นางสาว
- ชื่อ ***
คำตอบของคุณ
- นามสกุล ***
คำตอบของคุณ
- บ้านเลขที่ ***
คำตอบของคุณ
- หมู่ที่ ***
คำตอบของคุณ
- ตำบล ***
คำตอบของคุณ
- อำเภอ ***
คำตอบของคุณ
- จังหวัด ***
คำตอบของคุณ
- เบอร์โทรศัพท์ ***
คำตอบของคุณ
- มีความประสงค์ ***
คำตอบของคุณ

At the bottom of the form, there is a text box with the following text: "ทั้งนี้ ข้าพเจ้ายอมปฏิบัติตามระเบียบแบบแผนของทางราชการทุกประการ ฉะนั้น จึงเรียนมาได้โปรดพิจารณาดำเนินการตามความประสงค์ของข้าพเจ้าด้วยไม่มีข้อ". Below this text box is a green button labeled "ส่ง" (Send). A red arrow labeled "2" points to this button.

At the bottom right of the form, there is a link: "ล้างแบบฟอร์ม" (Reset form). At the bottom left, there is a note: "ห้ามส่งรหัสผ่านใน Google ฟอรัม" (Do not send passwords in Google forum).